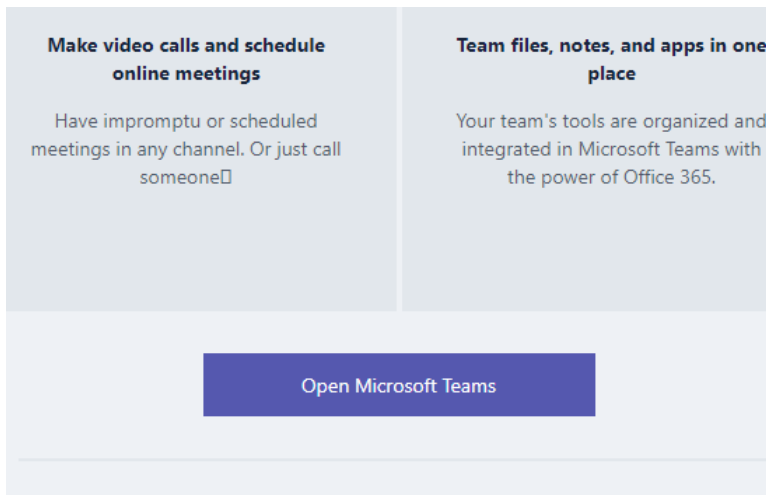


Είσοδος σε μαθήματα που έχετε προστεθεί ως μέλη με τον ιδρυματικό σας λογαριασμό.

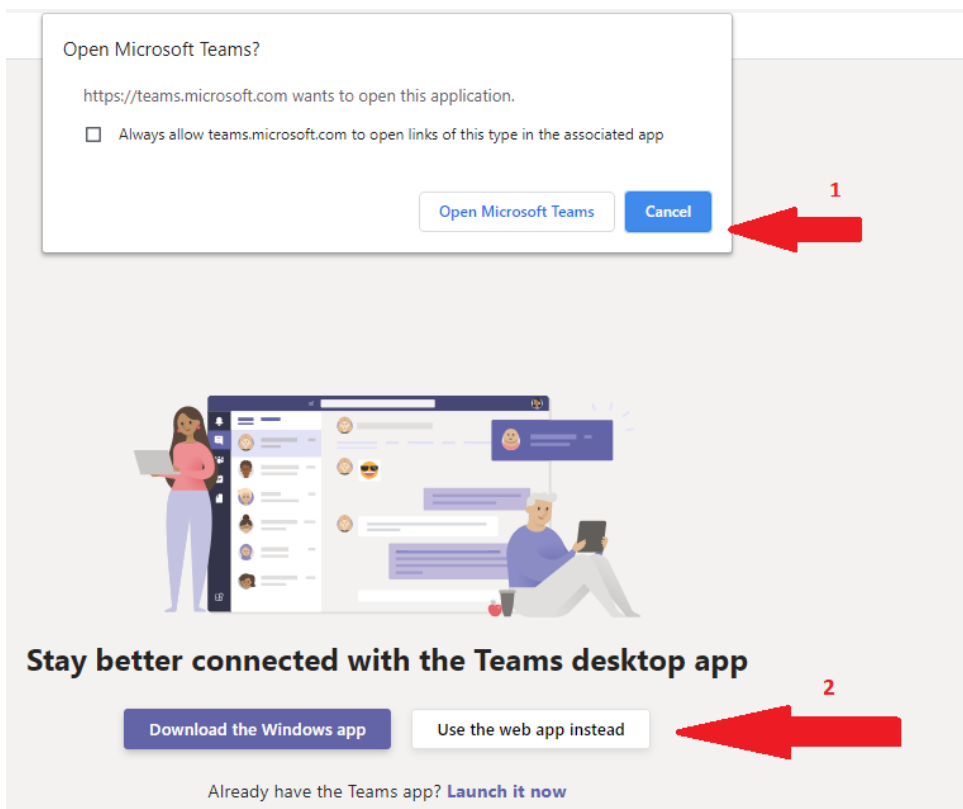
1. Θα λάβετε ένα mail στον ιδρυματικό σας λογαριασμό με θέμα:

“You have been added as a guest to PANTEION UNIVERSITY in Microsoft Teams”

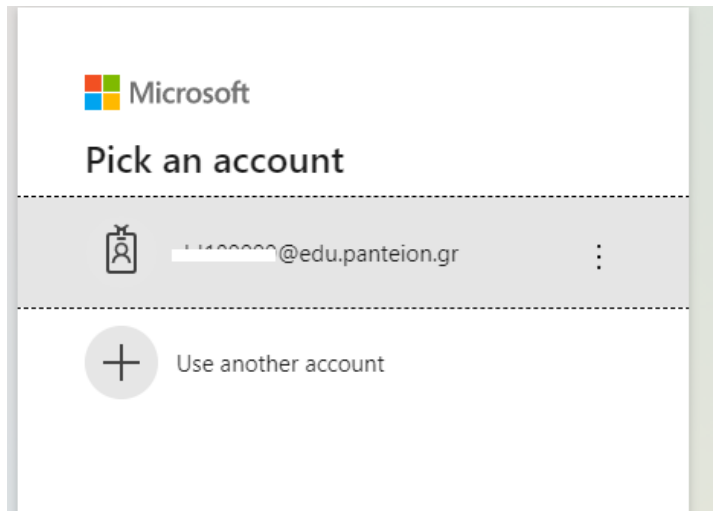
2. Στο περιεχόμενο θα επιλέξετε **«Open Microsoft Teams»**



3. Στο παράθυρο που θα ανοίξει στον browser επιλέγετε 1. **“cancel”** και μετά 2. **«Use the web app instead”**, όπως φαίνεται στην εικόνα.



4. Στη συνέχεια επιλέγετε τον ιδρυματικό σας λογαριασμό και πηγαίνετε πάλι στα εισερχόμενα να λάβετε τον κωδικό σας.



5. Στο εισερχόμενο με θέμα «**Your PANTEION UNIVERSITY account verification code**», θα βρείτε τον κωδικό όπως δείχνει το κόκκινο βέλος στην παρακάτω εικόνα.

Account verification code

To access PANTEION UNIVERSITY's apps and resources, please use the code below for account

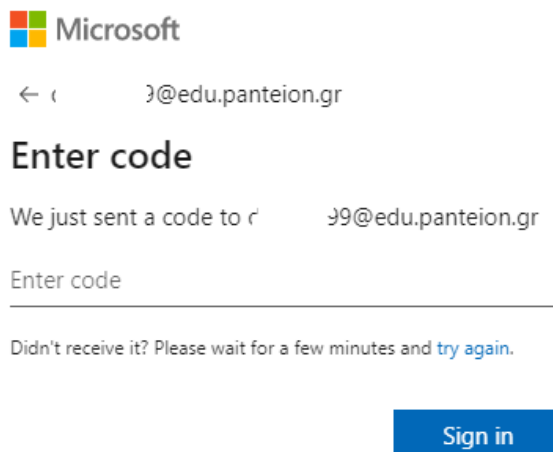
Account verification code:

47752159



If you didn't request a code, you can ignore this email.

6. Εισάγετε τον κωδικό για είσοδο στο Teams



Με την είσοδο θα μπορείτε να βλέπετε όλα τα μαθήματα στα οποία έχετε προστεθεί ως μέλη και να συμμετέχετε σε αυτά με την web πλατφόρμα του Teams.